

Umerra Dining Chair

Chaise Umerra

Assembly Instructions / Instructions d'assemblage

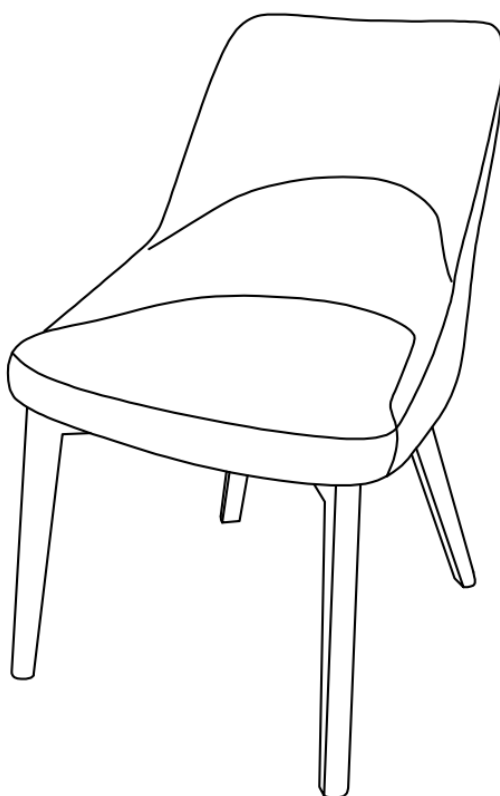
**URBAN
BARN**

Please follow instructions closely as deviation from these instructions may present a possible safety risk and may void your warranty.



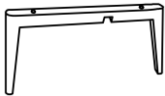






It is recommended that assembly is done on a soft surface such as carpet to avoid any damage during assembly.

Suivre attentivement ces instructions. Le non-respect de ces instructions pourrait poser un risque pour la sécurité et invalider votre garantie.

Il est recommandé d'assembler le produit sur une surface souple comme un tapis pour éviter d'endommager le produit pendant l'assemblage.



URBAN BARN

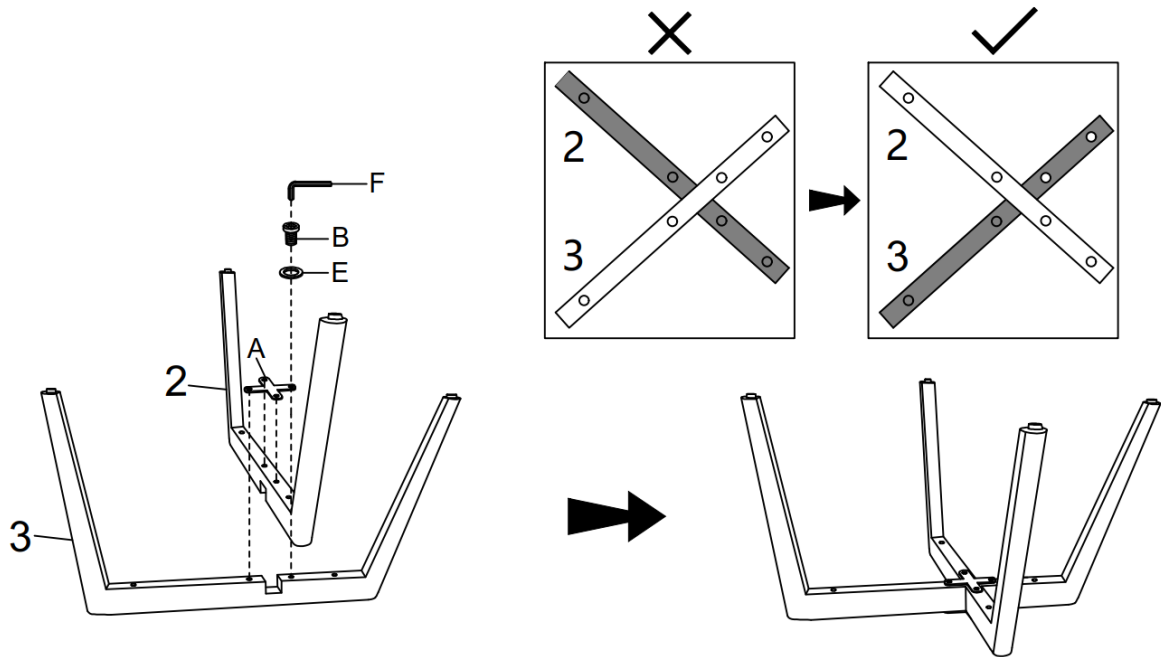
Ref. / Réf.	Hardware List / Liste du matériel		Qty / Qté
1	Seating / Siège		1
2	Leg Type 1 / Patte de type 1		1
3	Leg Type 2 / Patte de type 2		1
A	X-Bracket / Support de fixation en X		1
B	Bolt M6 x 20 mm / Boulon M6 x 20 mm		4
C	Bolt M6 x 60 mm / Boulon M6 x 60 mm		2
D	Bolt M6 x 65 mm / Boulon M6 x 65 mm		2
E	Washer Ø 6 mm / Rondelle Ø 6 mm		8
F	Allen Key / Clé Allen		1

URBAN BARN

Step 1 / Étape 1

Assemble the base by placing Leg Type 1 (2) under Leg Type 2 (3) and secure them together using the X-Bracket (A), Bolt M6 x 20 mm (B), Washer (E), and Allen Key (F).

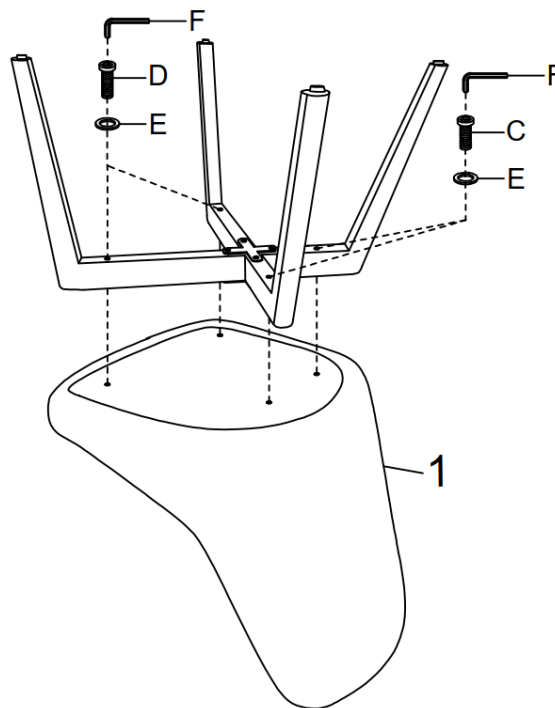
Assembler la base en plaçant la patte de type 1 (2) sous la patte de type 2 (3). Sécuriser à l'aide du support de fixation en X (A), les boulons M6 x 20 mm (B) et des rondelles (E) en vissant avec la clé Allen (F).



Step 2 / Étape 2

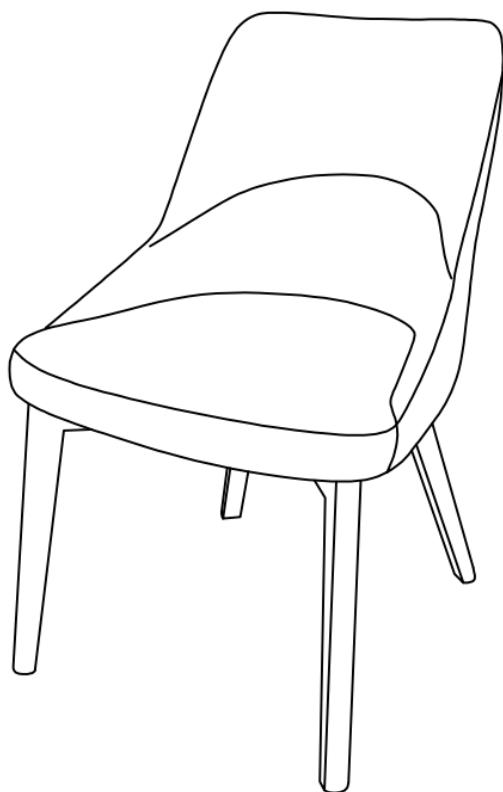
Assemble the base and Seating (1) together by screwing on Bolt M6 x 60 mm (C) and Washer (E) on the back legs and Bolt M6 x 65 mm (D) and Washer (E) on the Front Legs.

Rattacher la base au siège (1). Sécuriser les pattes arrière à l'aide des boulons M6 x 60 mm (C) et de rondelles (E). Sécuriser les pattes avant à l'aide des boulons M6 x 65 mm (D) et de rondelles (E).



URBAN BARN

Assembled / Chaise assemblée



URBAN BARN